



Retours d'expérience des premières visites Webinaire dédié aux établissements de santé

Avant de vous connecter et afin de ne pas rencontrer de difficultés, nous vous invitons à vérifier que les points suivants ne seront pas bloquants :

- Pares-feux (autorisation réseau)
- Blocage des Pop-Up
- Autorisation de connexion si vous utilisez votre ordinateur professionnel

Le replay sera disponible dans les jours qui suivent la conférence en ligne.

Modalités de connexion

Lorsque vous cliquez sur le lien de connexion qui vous a été communiqué, la page ci-dessous apparaît :

Microsoft Teams

Si vous n'avez pas teams => vous devez cliquer sur : regarder sur le web à la place

Si vous avez teams => vous devez cliquer sur « lancer maintenant »

Visionner l'événement en direct dans Microsoft Teams

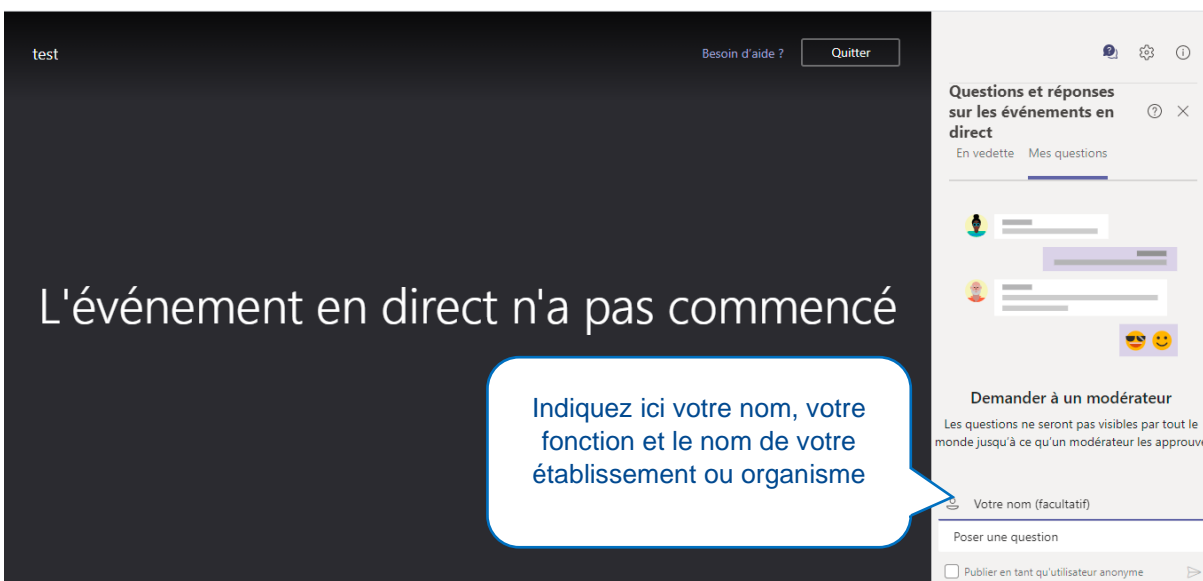
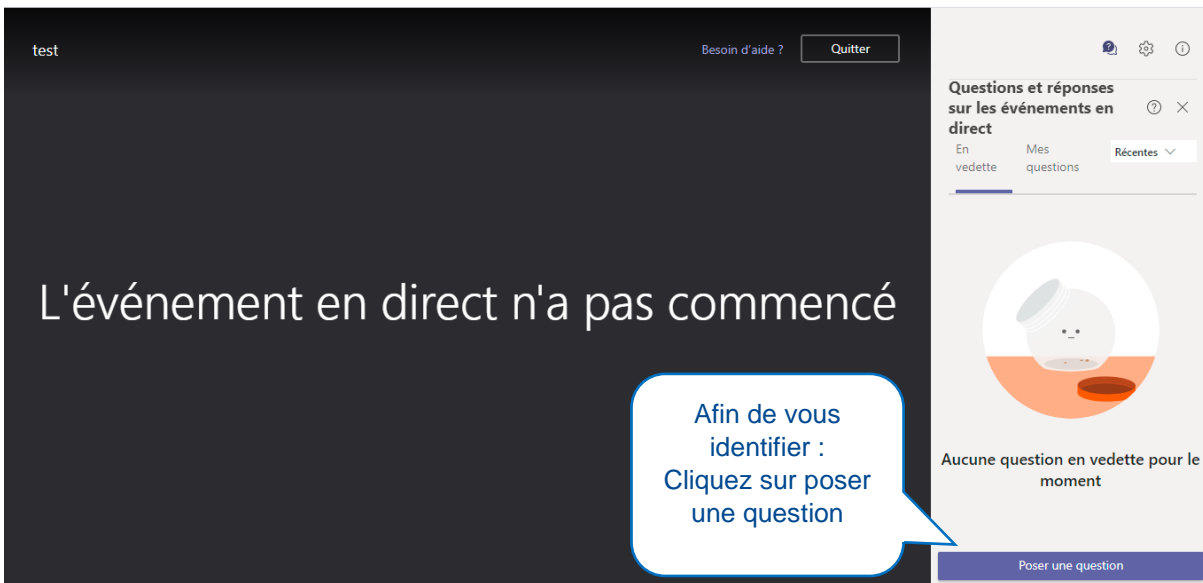
Télécharger l'application Windows Regarder sur le web à la place

Vous avez déjà l'application Teams ? Lancer maintenant

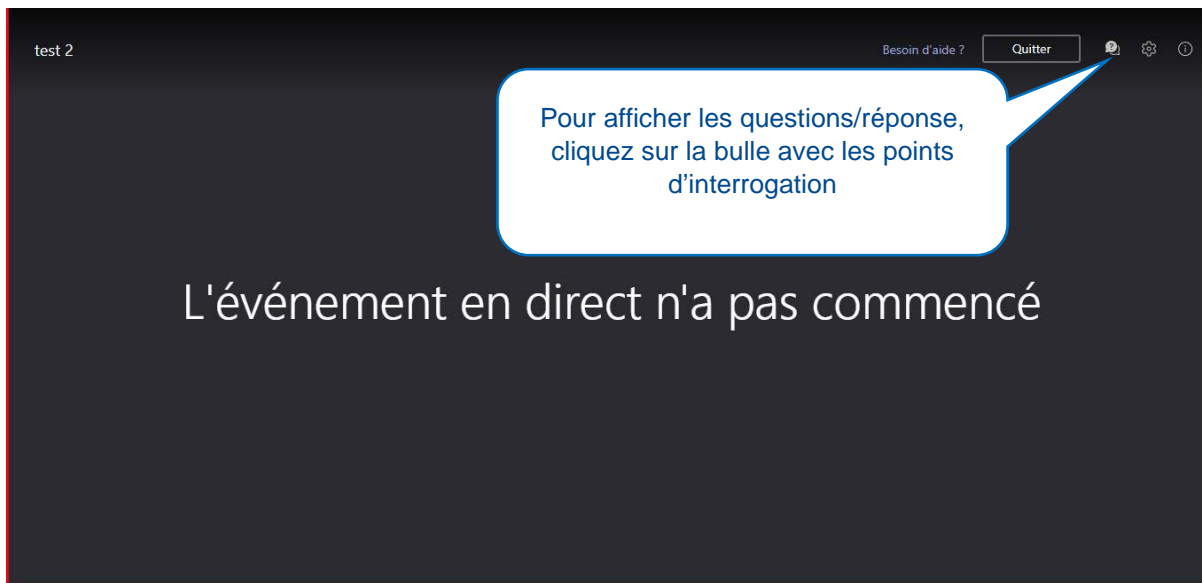


Vous arrivez sur cette page :

- Pour modifier votre profil « d'anonyme » avec votre nom, votre profil et nom de votre établissement/ organisme » :



Pour afficher les questions/réponses :



Attention : Si vous cliquez sur votre écran, cela mettra en pause la diffusion du direct : il vous suffit de re cliquer pour reprendre le direct

Pour plus d'informations vous pouvez consulter le lien Microsoft : [participer à un évènement en direct dans teams](#)