



HAUTE AUTORITÉ DE SANTÉ

MESURER
& AMÉLIORER LA QUALITÉ

RAPPORT

IQSS - Indicateurs de processus en chirurgie ambulatoire en MCO

Annexe au rapport complet


Résultats comparatifs détaillés
Campagne 2022 - Données 2021

Source dossier patient

26 janvier 2023

Descriptif de la publication

Titre	IQSS - Indicateurs de processus en chirurgie ambulatoire en MCO Annexe au rapport complet Résultats comparatifs détaillés Campagne 2022 - Données 2021 Source dossier patient
Méthode de travail	
Objectif(s)	Annexe au rapport complet : Résultats nationaux des mesures des indicateurs de qualité et de sécurité des soins en médecine-chirurgie-obstétrique dont la chirurgie ambulatoire
Cibles concernées	
Demandeur	
Promoteur(s)	Haute Autorité de santé (HAS)
Pilotage du projet	
Recherche documentaire	
Auteurs	
Validation	Version du 26 janvier 2023
Actualisation	
Autres formats	

Ce document ainsi que sa référence bibliographique sont téléchargeables sur www.has-sante.fr 

Haute Autorité de santé – Service communication et information
5 avenue du Stade de France – 93218 SAINT-DENIS LA PLAINE CEDEX. Tél. : +33 (0)1 55 93 70 00
© Haute Autorité de santé – janvier 2023

Sommaire

Synthèse des résultats du thème	4
1. Qualité de la lettre de liaison à la sortie	5
1.1. Résultats nationaux	5
1.2. Résultats régionaux	7
1.3. Résultats par catégorie	8

Synthèse des résultats du thème

Campagne	Qualité de la lettre de liaison à la sortie
2022	62/100

1. Qualité de la lettre de liaison à la sortie

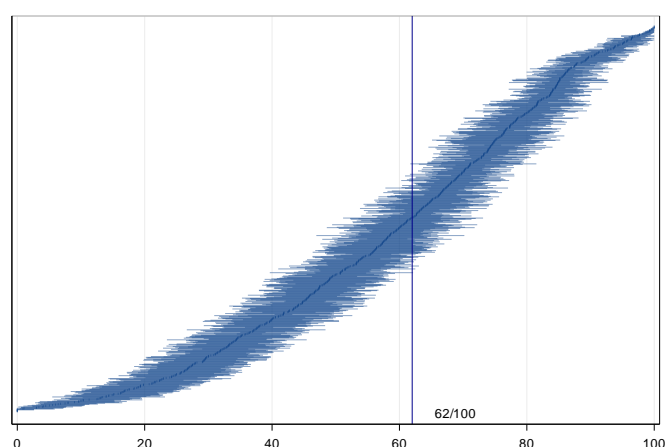
1.1. Résultats nationaux

1.1.1. Ensemble des dossiers analysés

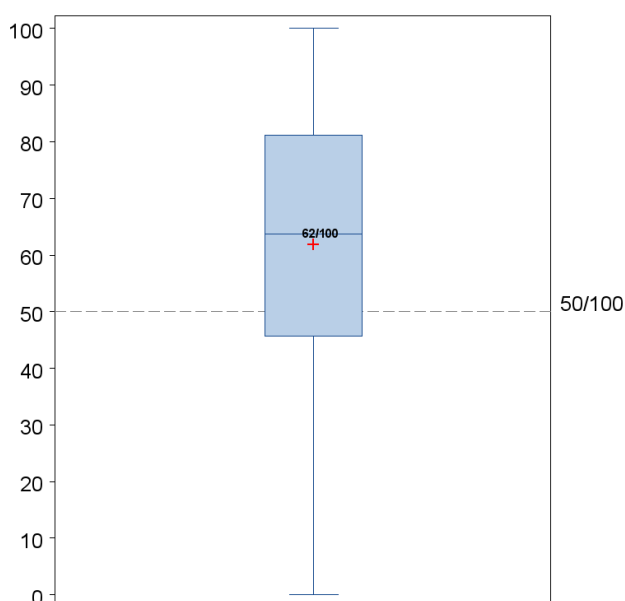
Nombre d'ES	938
Nombre de dossiers	64 375
Moyenne	59/100

1.1.2. ES éligibles avec au moins 31 dossiers - Distribution des résultats

Nombre d'ES	923
Nombre de dossiers	64194
Moyenne pondérée ES	62/100
Résultat min obtenu par les ES	0/100
1er quartile	46/100
Médiane	64/100
3ème quartile	81/100
Résultat max obtenu par les ES	100/100



1.1.3. Représentation BoxPlot de la distribution



1.1.4. Positionnement par rapport à la moyenne nationale

	Indicateur Qualité de la lettre de liaison à la sortie						Total
	Moyenne nationale dépassée Classe A		Moyenne nationale atteinte Classe B		Moyenne nationale non atteinte Classe C		
	Nombre	%	Nombre	%	Nombre	%	
Données 2021	380	41.2	174	18.9	369	40.0	923

1.1.5. Positionnement par rapport à l'objectif de performance

	Indicateur Qualité de la lettre de liaison à la sortie						Total
	Objectif de performance dépassé Classe A		Objectif de performance atteint Classe B		Objectif de performance non atteint Classe C		
	Nombre	%	Nombre	%	Nombre	%	
Données 2021	134	14.5	166	18.0	623	67.5	923

1.1.6. Évolution par rapport au précédent recueil

Indicateur Qualité de la lettre de liaison à la sortie
Non calculable

1.2. Résultats régionaux

1.2.1. Moyennes régionales (/100)

ES composant la référence nationale	Moyenne nationale
923	62

Régions	Nombre d'ES avec effectif N>= 31	Moyenne par région
Auvergne-Rhône-Alpes	105	60
Bourgogne-Franche-Comté	37	56
Bretagne	41	64
Centre-Val de Loire	32	63
Corse	7	59
Grand Est	82	56
Guadeloupe	4	24
Guyane	3	40
Hauts de France	84	71
Ile de France	154	56
Martinique	5	31
Normandie	49	56
Nouvelle Aquitaine	92	58
Occitanie	85	68
Océan Indien	10	47
PACA	91	76
Pays de la Loire	42	61

1.3. Résultats par catégorie

1.3.1. Moyennes par catégorie d'établissement (/100)

ES composant la référence nationale	Moyenne nationale
923	62

Catégorie ES	Nombre d'ES avec effectif N>= 31	Moyenne par catégorie
CH	321	57
CHU	102	54
CLCC	19	70
PSPH/EBNL	80	60
Privé	401	64

Retrouvez tous nos travaux sur
www.has-sante.fr

